



Resumen de la solución

## Servicio de control de costes Azure de Insight

Rápidas oportunidades de ahorro de costes con optimización continua

La transformación cloud puede proporcionar a las organizaciones un gran valor empresarial, pero muchas tienen dificultades para gestionar el gasto y mantener la supervisión de los costes. Los resultados habituales pueden incluir importantes sobrecostes, falta de visibilidad empresarial, despilfarro e ineficiencias operativas que pueden hacer que la transformación sea ineficaz e inasequible.

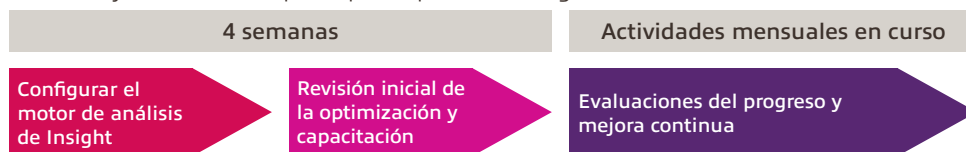
La gestión del gasto en la nube es la principal iniciativa de todas las empresas, y se estima que el 28% del gasto en la nube se desaprovecha.<sup>1</sup>

Microsoft Azure es la plataforma cloud preferida por muchas empresas que permite la innovación y la agilidad. Sin embargo, la facilidad de despliegue y el esfuerzo que conlleva la gestión de las suscripciones y los recursos, pueden disparar los costes y dificultar la gestión de los posteriores mecanismos de información y devolución dentro de la empresa.

Las empresas necesitan una forma sencilla y rápida de obtener el nivel adecuado de información, análisis y orientación de optimización para identificar oportunidades de mejora de costes inmediatas y continuas en su entorno de Microsoft Azure.

### Una forma rápida de optimizar costes y aumentar la eficiencia

Insight ha creado un servicio de control de costes Azure que combina tecnología para informar y consultoría experta para optimizar sus gastos.



El servicio es fácil de implementar, ofrece rápidas oportunidades de ahorro de costes y proporciona iniciativas de optimización continuas a medida que evolucionan su negocio y su tecnología.

### Resultados

- Evaluación rápida y priorización de las acciones de mejora de costes
- Enfoque continuo en la optimización de las inversiones en Microsoft Azure
- Sensibilización y recomendaciones sobre buenas prácticas de FinOps






Este servicio forma parte de la amplia cartera de servicios de Insight para FinOps y soluciones de gestión de activos de software para IaaS, PaaS, SaaS y software local.

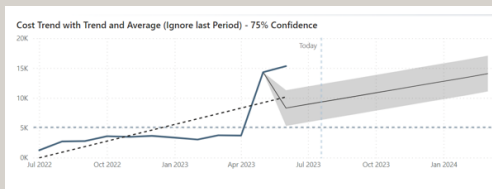
1. Fuente: Flexera 2023 State of the Cloud Report

# Servicio de control de costes Azure de Insight

El servicio se presta de forma continua para ayudarle a conseguir, mejorar y mantener inversiones rentables en sus recursos en la nube de Microsoft Azure. Utilizamos herramientas para recopilar y analizar datos de forma automatizada con el fin de obtener información de gran alcance y, a continuación, combinamos nuestros amplios conocimientos para calificar y priorizar las actividades que permitirán una rápida obtención de valor para su empresa. Todo ello gracias a:

Actividades iniciales únicas		
 <b>Configuración</b>	 <b>Optimización Inicial</b>	 <b>Mejora continua</b>
<ul style="list-style-type: none"> <li>On-boarding sencillo para recopilar datos</li> <li>Solicitud de información sobre licenciamiento y posición comercial</li> <li>Configuración del panel de control</li> </ul>	<ul style="list-style-type: none"> <li>Combinación de algoritmos de análisis y experiencia en FinOps para identificar y cualificar oportunidades</li> <li>Taller de mejores prácticas y capacitación sobre la gobernanza de Azure</li> <li>Definición de acciones prioritarias para la mejora de costes</li> </ul>	<ul style="list-style-type: none"> <li>Revisión mensual del progreso y demostración del retorno de la inversión</li> <li>Evaluación de los principales cambios, las tendencias emergentes y las nuevas oportunidades de optimización.</li> <li>Asesoramiento y soporte para mejorar la eficiencia de costes y la madurez FinOps</li> </ul>

## Ejemplos de informes de datos




	2.67K	2.73K	3.54K	3.44K	3.60K	3.31K	2.99K	3.70K	3.66K	11.96K	12.78K	54.38K
<b>Production</b>	2.67K	2.73K	3.54K	3.44K	3.60K	3.31K	2.99K	3.70K	3.66K	11.96K	12.78K	54.38K
<b>NotProduction</b>	2.73K	2.78K	3.59K	3.49K	3.65K	3.36K	3.04K	3.75K	3.71K	11.50K	11.97K	53.58K
Power BI Embedded	1.24K	1.22K	1.39K	1.25K	1.24K	1.24K	1.25K	1.17K	1.21K	3.91K	3.79K	17.18K
Virtual Machines	0.08K	0.13K	0.13K	0.12K	0.17K	0.48K	0.44K	0.72K	0.71K	2.89K	2.66K	8.41K
Application Gateway	0.55K	0.54K	1.02K	1.13K	1.07K	0.55K	0.49K	0.55K	0.52K	0.91K	1.01K	8.30K
Storage	0.43K	0.43K	0.40K	0.45K	0.43K	0.44K	0.43K	0.43K	0.42K	1.32K	1.54K	7.03K
Backup	0.16K	0.10K	0.24K	0.25K	0.28K	0.33K	0.33K	0.44K	0.52K	0.74K	0.82K	4.28K
Log Analytics	0.10K	0.10K	0.10K	0.10K	0.10K	0.10K	0.09K	0.09K	0.09K	0.53K	0.53K	1.91K
Security Center	0.07K	0.11K	0.12K	0.11K	0.11K	0.11K	0.09K	0.09K	0.08K	0.29K	0.36K	1.54K
Virtual Network	0.04K	0.04K	0.05K	0.05K	0.06K	0.07K	0.07K	0.13K	0.12K	0.35K	0.35K	1.36K
<b>Total</b>	<b>2.71K</b>	<b>2.78K</b>	<b>3.60K</b>	<b>3.49K</b>	<b>3.66K</b>	<b>3.36K</b>	<b>3.04K</b>	<b>3.75K</b>	<b>3.71K</b>	<b>14.31K</b>	<b>15.33K</b>	<b>59.76K</b>

Log Analytics	£	10.04	↑	36.2%	1,189	1,568	389
Backup	£	10.71	↑	14.6%	2,276	2,534	248
Power BI Embedded	£	5.37	↑	5.5%	3,006	3,070	64
Virtual Machines	£	4.81	↑	5.7%	2,596	2,657	61
Application Gateway	£	2.47	↑	16.8%	1,076	1,175	109
Storage	£	4.34	↑	6.4%	1,620	1,678	79
Security Center	£	2.73	↑	29.4%	289	361	73
Load Balancer	£	0.92	↑	14.4%	198	220	21
Virtual Network	£	0.77	↑	3.7%	476	425	-50
SQL Database	£	0.66	↑	4.2%	492	496	4
Azure Bastion	£	0.27	↑	5.0%	167	170	3
Azure Kubernetes Service	£	0.19	↑	5.0%	115	117	2
Azure App Service	£	0.12	↑	0.8%	454	443	-11
<b>Total</b>	<b>£</b>	<b>49.58</b>		<b>10.8%</b>	<b>14,257</b>	<b>15,284</b>	<b>1,028</b>

Standard_D4as_v5	2	468	117	1	69	41%	44	62%
Standard_D51_v2	1	51	52	1	23	50%	16	70%
Standard_D912_v2	1	216	217	1	134	38%	89	59%

1 Data Disks Utilization	83.38	(Idle Disk) Review disk disk [redacted] managed by [redacted] iCOPS Consumed - avg. 1.83% for last 30 days.
1 Data Disks Utilization	68.07	(Idle Disk) Review disk disk [redacted] managed by [redacted] iCOPS Consumed - avg. 2.36% for last 30 days.

Resultados		
 <b>Claridad</b>	 <b>Prioridades identificadas</b>	 <b>Optimización continua</b>
de su entorno y consumo de Microsoft Azure	Categorización, asignación y priorización de oportunidades	Informes mensuales sobre los avances, los resultados y los próximos pasos acordados

## ¿Por qué Insight para FinOps?

Nuestras capacidades FinOps se basan en muchos años de soporte a nuestros clientes en la contención de costes y la optimización de las inversiones a lo largo del ciclo de vida de la tecnología. Nuestra experiencia integra las competencias comerciales, analíticas, técnicas y de gestión del cambio necesarias para tener éxito en FinOps. Le ayudamos a acelerar el valor y el control de sus inversiones en la nube

## Acerca de Insight

En Insight, contamos con la experiencia, las habilidades, los procesos y la experiencia necesarios para ayudarle a alcanzar todo su potencial y optimizar sus ventajas competitivas.

					
Escala y cobertura global	Excelencia operativa y de sistemas	Habilidades tecnológicas de última generación	Un partner certificado y galardonado como uno de los principales proveedores de soluciones de seguridad	Conocimiento de la norma ISO 270001	Amplias funciones de seguridad

Para más información, póngase en contacto con su gestor de cuenta de Insight.

91 384 07 90 | info.es@insight.com | es.insight.com

